

Google Meets

Dažniausiai užduodami klausimai:

- Kodėl mokytoja negali nutildyti ar pašalinti mokinių iš Meet susitikimo?
- Ar gali kitas asmuo iš kitos mokyklos prisijungti prie Meet susitikimo?
- Kaip apriboti kitų prisijungimus jei nepriklauso tai mokymų grupei?
- Kodėl pas kai kuriuos mokytojus (vartotojus) yra fono keitimai (matinio fono nustatymas), pas kitus nėra? (žiūrėti dokumento pabaigoje 3 psl.)

Google meets sukurtas taip, kad pirmas prisijungęs prie susirinkimo tampa administratoriumi ir gali valdyti susitikimą: išmesti narius, dalintis vaizdu ir t.t. ir kol kas to pakeisti negali nei mokyklos administratorius nei sistemos administratorius.

Google šią problemą žino ir pranešė, kad ją tvarko, o kol laukiame yra keli būdai kaip spręsti problemą:

1. Mokytojui prisijungti prie susitikimo ankščiau (pvz. 15 min.) už mokinius, taip jie bus administratoriai.
2. Prieš pamoką pakeisti prisijungimo kodą ir jį išsiųsti mokiniams
3. Naudoti Quick access, jo pagalba galima keisti susitikimo nustatymus (prisijungimo, ekrano dalinimusi)

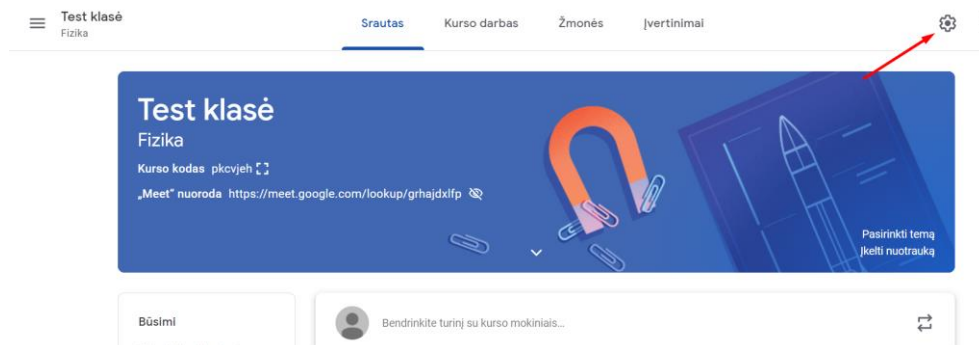
Manau, kad gana neblogas sprendimas būtų išjungti nuorodos į meets rodyką ir jungiantis prieš kiekvieną pamoką sugeneruoti naują nuorodą, prisijungti pačiam, pakeisti "Quick access" nustatymus ir tada išsiųsti nuorodą klasei.

Tokiu atveju bus apsaugoma nuo to, kad mokytojas nebus pirmas prisijungęs, per „quick access“ bus galima užkirsti kelią nelegaliems prisijungimams, nes tada nors ir bus pasidalinta prisijungimo nuoroda, mokytojas turės patvirtinti bandantį prisijungti jeigu šis nėra iš pakviestųjų sąrašo. Būdas žinoma nėra patogus, tačiau atrodo saugus ir veiksmingas.

Plačiau apie Quick Access: <https://support.google.com/edu/classroom/answer/9776888#access>

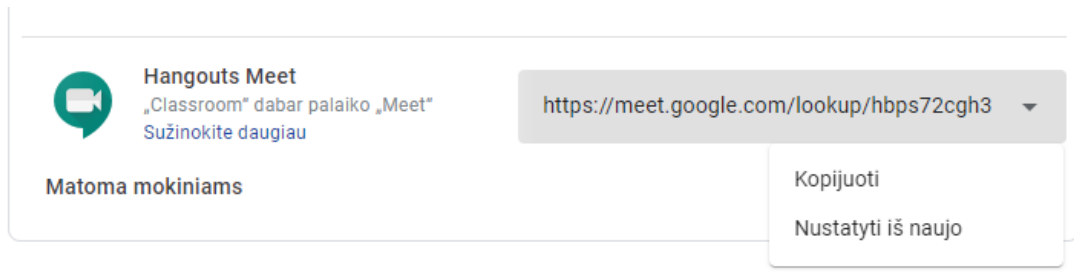
Kaip paslėpti ir pakeisti susirinkimo nuorodą

Klasės lange pasirinkite nustatymus

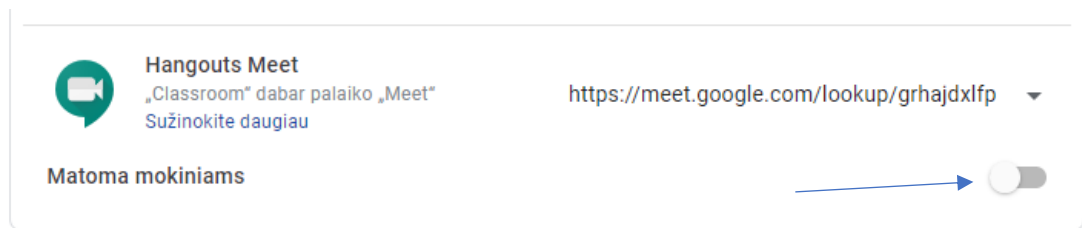


Slinkite žemyn kol pamatysite Hangouts Meet pasirinkimus

Nuorodos kopijavimas ir pakeitimas

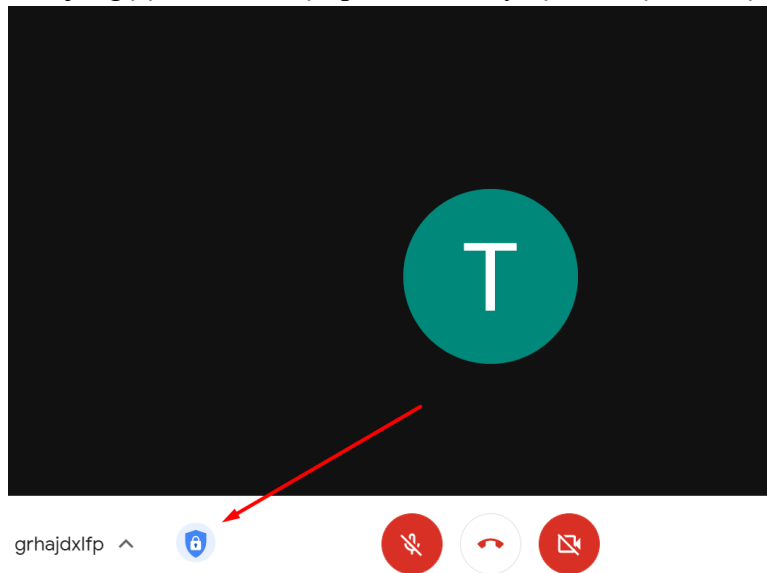


Nuorodos slėpimas nuo mokinių



Kaip pasiekti Quick Access nustatymus:

Prisijungę į susirinkimą, spauskite mėlyną ikonėlę esančią kairiajame apatiniame kampe.



Galimi Quick Access nustatymai ir jų paaiškinimai.

Sparčioji prieiga



Jei funkcija išjungta

- Tik žmonės, kuriuos pakvietė rengėjas, gali prisijungti neprašydami leidimo
- Visi kiti turi paprašyti leidimo prisijungti, įskaitant žmones, kurie dalyvauja paskambinę
- Žmonės negali prisijungti anonimiškai
- Tik rengėjai gali pakviesti dalyvauti susitikime paskambinus

LEISTI VISIEMS ŽMONĖMS

Bendrinti ekrano vaizdą



Jei funkcija išjungta, tik rengėjai gali bendrinti savo ekraną

Siųsti pokalbio pranešimus



Jei funkcija išjungta, tik rengėjai gali siųsti pokalbių pranešimus

Kodėl pas kai kuriuos mokytojus (vartotojus) yra fono keitimai (matinio fono nustatymas), pas kitus nėra?

